






วิธีปฏิบัติงาน
เรื่อง
การรับใหม่ผู้มาคลอด
โรงพยาบาลสุทธาเวช คณะแพทยศาสตร์ มหาวิทยาลัยมหาสารคาม

จัดเตรียมเอกสารโดย	ตรวจสอบเอกสารโดย	อนุมัติใช้เอกสารโดย
 นางธนันท์ ศรีสารคาม หัวหน้าหน่วยห้องคลอด ๘ / ๕๗ / ๖๙	 นางปาริชาติ ดอนบรรจง รองหัวหน้างานการพยาบาล ฝ่ายวิชาการ 14 / ๕๓ / ๖4	 นางปาลิตา พูลเพิ่ม หัวหน้างานการพยาบาล 15 มี.ค. 2564

เลขที่เอกสาร	แก้ไขครั้งที่ : 00	สำเนาฉบับที่	วันที่เริ่มใช้
SDVH-WI-LR-001	--/--/--		1 เมษายน 2564



โรงพยาบาลสุทธาเวช คณะแพทยศาสตร์ มหาวิทยาลัยมหาสารคาม

วิธีปฏิบัติงาน
เรื่อง : การรับใหม่ผู้มาคลอด

เอกสารเลขที่
SDVH-WI-LR-001

หน้า 1 จาก 7

แก้ไขครั้งที่ : 00
--/--/--

วันที่เริ่มใช้
1 เมษายน 2564

ผู้จัดทำ : นางธนันท์ ศรีสารคาม

หน่วยงาน : ห้องคลอด

ผู้ตรวจสอบ : นางปาริชาติ ดอนบรรจง

ผู้อนุมัติ : นางปาลิตา พูลเพิ่ม

1.วัตถุประสงค์

- 1) เพื่อให้การดูแลผู้คลอดและคัดกรองภาวะเสี่ยงในระยะแรกได้รับใหม่ ได้อย่างถูกต้อง และครอบคลุม
- 2) เพื่อให้ผู้คลอดและทารกในครรภ์มีความปลอดภัย
- 3) เพื่อให้เจ้าหน้าที่สารณปฏิบัติไปในทิศทางเดียวกัน

2.ขอบข่าย


ผู้คลอดที่มารับบริการทุกราย

3.ผู้รับผิดชอบ

- 1) พยาบาลหัวหน้าเวร หมายถึง พยาบาลวิชาชีพที่ได้รับมอบหมายให้เป็นหัวหน้าทีมการพยาบาล
- 2) พยาบาลสมาชิกทีม หมายถึง พยาบาลวิชาชีพที่ได้รับมอบหมายให้เป็นสมาชิกทีมการพยาบาล
- 3) ผู้ช่วยเหลือคนไข้ หมายถึง ลูกจ้างประจำหรือลูกจ้างชั่วคราวที่ได้รับมอบหมายให้ช่วยเหลือกิจกรรมพยาบาลตามความเหมาะสม

4.อุปกรณ์/เครื่องมือที่ใช้

- 1) ชุดตรวจภายใน
- 2) เทปวัดหน้าท้อง
- 3) เครื่องตรวจสภาพทารกในครรภ์ (Electronic Fetal Monitoring : EFM)
- 4) หูฟัง (Stethoscope)
- 5) เครื่องวัดความดันโลหิต
- 6) ปรอทวัดไข่
- 7) เครื่องอัลตราซาวด์
- 8) เครื่องชั่งน้ำหนัก วัดส่วนสูง
- 9) แผ่นตรวจ Urine protein/ Urine Sugar

	โรงพยาบาลสุทธาเวช คณะแพทยศาสตร์ มหาวิทยาลัยมหาสารคาม		
	วิธีปฏิบัติงาน เรื่อง : การรับใหม่ผู้มาคลอด	เอกสารเลขที่ SDVH-WI-LR-001	หน้า 2 จาก 7
		แก้ไขครั้งที่ : 00 --/--/--	วันที่เริ่มใช้ 1 เมษายน 2564
	ผู้จัดทำ : นางธนันท์ ศรีสารคาม	หน่วยงาน : ห้องคลอด	
ผู้ตรวจสอบ : นางปาริชาติ ดอนบรรจง	ผู้อนุมัติ : นางปาไลตา พูลเพิ่ม		


5. คำจำกัดความ

การรับใหม่ผู้คลอด หมายถึง การรับหญิงตั้งครรภ์ที่มีอายุครรภ์ตั้งแต่ 26 สัปดาห์ ขึ้นไปที่มีอาการเจ็บครรภ์คลอด อายุครรภ์เกินกำหนดที่ได้รับการรักษาโดยการเร่งคลอด หญิงตั้งครรภ์ที่ได้รับการยับยั้งการเจ็บครรภ์คลอด หญิงตั้งครรภ์รอผ่าตัดคลอดทางหน้าท้อง หรือหญิงตั้งครรภ์ที่มีอายุครรภ์ต่ำกว่า 26 สัปดาห์เพื่อมาดูแลภาวะแท้ง หรือดูแลวินิจฉัยของแพทย์เพื่อรับการรักษาที่ห้องคลอด เป็นต้น

6. รายละเอียดการปฏิบัติงาน

6.1 พยาบาลรับใหม่ผู้มาคลอด ปฏิบัติดังนี้

- 1) ตรวจสอบตัวบุคคล/สิทธิบัตร ชักประวัติอาการสำคัญที่มาโรงพยาบาล
- 2) แนะนำตัวกับผู้คลอดด้วยท่าทีที่เป็นมิตร
- 3) ดูแลผู้คลอดให้ชั่งน้ำหนัก วัดส่วนสูง
- 4) ตรวจปัสสาวะ Urine albumin และ Urine sugar
- 5) ให้คำแนะนำผู้คลอดถึงแผนการคลอดก่อนให้ เซ็นยินยอมรับการรักษาทางการแพทย์
- 6) ชักประวัติเพื่อประเมินภาวะสุขภาพแรกรับเกี่ยวกับ
 - ข้อมูลทั่วไป เช่น ชื่อ - นามสกุล ที่อยู่ อายุ อาชีพ การศึกษา น้ำหนักก่อนตั้งครรภ์
 - ข้อมูลเกี่ยวกับการตั้งครรภ์ในอดีต เช่น ประวัติการคลอดในอดีต การแท้งชักประวัติน้ำหนักบุตรในครรภ์ก่อนเพื่อเปรียบเทียบในครรภ์ปัจจุบัน อายุของบุตรคนสุดท้าย
 - ข้อมูลเกี่ยวกับการตั้งครรภ์ปัจจุบัน เช่น LMP, EDC, อาการสำคัญ, การเจ็บครรภ์
 - การมีน้ำเดิน, การมีเลือดออก, หรือมีมูกเลือดออกทางช่องคลอด และความผิดปกติของการตั้งครรภ์ ประวัติเด็กดิ้น
 - ข้อมูลการเจ็บป่วยในอดีต การผ่าตัด โรคประจำตัว
 - ประวัติการแพ้ยา หรือ อาหาร
- 7) ตรวจร่างกายทั่วไป ได้แก่
 - ดูแลให้ผู้คลอดชั่งน้ำหนักและวัดส่วนสูง
 - วัดสัญญาณชีพ

	โรงพยาบาลสุทธาเวช คณะแพทยศาสตร์ มหาวิทยาลัยมหาสารคาม		
	วิธีปฏิบัติงาน	เอกสารเลขที่	หน้า 3 จาก 7
	เรื่อง : การรับใหม่ผู้มาคลอด	SDVH-WI-LR-001	
		แก้ไขครั้งที่ : 00 --/--/--	วันที่เริ่มใช้ 1 เมษายน 2564
ผู้จัดทำ : นางธนันท์ ศรีสารคาม	หน่วยงาน : ห้องคลอด		
ผู้ตรวจสอบ : นางปาริชาติ ดอนบรรจง	ผู้อนุมัติ : นางปาลิตา พูลเพิ่ม		

- ตรวจ Deep tendon reflex ตรวจการหดรัศขยายของรูม่านตา ตรวจดูภาวะซีด อาการบวมของร่างกาย
 - ร่างกาย ฟังปอด หัวใจ ตรวจเต้านมและหัวนม อาการผิดปกติภายนอกอื่น ๆ เช่น ชาพิการ ข้อสะโพกหัก
 - ตรวจครรภ์ 4 ท่า (ตรวจระดับยอดมดลูก ท่าของทารกในครรภ์ ส่วนนำการเคลื่อนสู่ช่องเชิงกราน)
 - คະเนน้ำหนักรทารกในครรภ์
 - ฟังเสียงหัวใจทารกและตรวจสุขภาพทารกในครรภ์ด้วยเครื่อง(Electronic Fetal Monitoring : EFM) เป็นเวลาอย่างน้อย 30 นาที สังเกตเสียง ความหนักเบา ความสม่ำเสมอ
- 8) ตรวจภายใน ทันทีหลังจากนั้นตรวจทุก 4 ชั่วโมงในรายที่อยู่ในระยะ Latent phase/ ทุก 2 ชั่วโมงในรายที่อยู่ในระยะ Active phase
- แจ้งผู้คลอดทราบถึงทำการตรวจภายในและจัดให้ผู้คลอดอยู่ในท่านอนหงายชันเข่า ทำความสะอาดอวัยวะสืบพันธ์ 5% Chlorhex without alcohol และตรวจภายใน (ยกเว้นกรณีที่มีภาวะรกเกาะต่ำ มีเลือดสด ๆ ออกทางช่องคลอด เริ่ม ฐสู่วัด และหูดหงอนไก่บริเวณช่องทางคลอด) ประเมินการเปิดขยายของปากมดลูก ความบางของปากมดลูก ระดับของส่วนนำ ทำส่วนนำ ลักษณะถุงน้ำคร่ำ หนทางคลอดสัมพันธ์กับตัวทารกหรือไม่ มีความผิดปกติของช่องทางคลอด และแจ้งการตรวจให้ผู้คลอดทราบ คະเนเวลาคลอด ปัญหาหรือภาวะแทรกซ้อนที่ตรวจพบ
- 9) ประเมินเเทศผู้คลอด และญาติ แจ้งผลการตรวจ การเปิดของปากมดลูก คະเนการคลอด แผนการคลอด แผนการรักษาภาวะแทรกซ้อนที่อาจเกิดขึ้น แนวปฏิบัติในการเยี่ยม การมีส่วนร่วมของญาติกับการคลอดแนะนำสถานที่ ดูแลให้เข้าห้องน้ำเปลี่ยนเสื้อผ้า ทำความสะอาดร่างกาย
- 10) จัดให้นอนพักรอคลอดบนเตียง ในห้องรอคลอด
- 11) ประเมินสภาพปัญหาของผู้มาคลอดทั้งร่างกาย จิตใจ สังคม อย่างครบถ้วน วินิจฉัยการพยาบาลวางแผนการดูแล และให้ข้อมูลผู้มาคลอดและญาติ ตามปัญหาที่พบ เขียนบันทึกทางการพยาบาล




โรงพยาบาลสุทธาเวช คณะแพทยศาสตร์ มหาวิทยาลัยมหาสารคาม

วิธีปฏิบัติงาน เรื่อง : การรับใหม่ผู้มาคลอด	เอกสารเลขที่ SDVH-WI-LR-001	หน้า 4 จาก 7
	แก้ไขครั้งที่ : 00 --/--/--	วันที่เริ่มใช้ 1 เมษายน 2564
ผู้จัดทำ : นางธนนันท์ ศรีสารคาม	หน่วยงาน : ห้องคลอด	
ผู้ตรวจสอบ : นางปาริชาติ ดอนบรรจง	ผู้อนุมัติ : นางปาลิตา พูลเพิ่ม	

12) ตรวจสอบข้อมูลในสมุดฝากครรภ์เกี่ยวกับ การตรวจเลือด จำนวนครั้งในการฝากครรภ์ ผลU/S ถ้ามี และอื่น ๆ

13) ประเมินความเสี่ยงและภาวะแทรกซ้อน เพื่อรายงานแพทย์

- เจ็บครรภ์คลอดก่อนกำหนด อายุครรภ์น้อยกว่า 37 สัปดาห์
- น้ำเดินโดยไม่เจ็บครรภ์ เกิน 6 ชั่วโมง หรือมีน้ำเดินเกิน 6 ชั่วโมง
- น้ำคร่ำรั่ว ซึม
- ภาวะแทรกซ้อนด้านสูติกรรม ด้านอายุรกรรม และศัลยกรรม
- ทารกในครรภ์ดันทันน้อย เด็กไม่ตื่น
- ฟัง FHS แกรับไม่ได้/ FHS < 110 และหรือ > 160 ครั้ง /นาทึ
- หญิงตั้งครรภ์อายุครรภ์เกินกำหนด (42 สัปดาห์)
- ส่วนน้ำไม่ใช่ศีรษะ
- หญิงตั้งครรภ์มีโรคประจำตัวทุกโรค หรือเจ็บป่วยร่วมกับการตั้งครรภ์
- หน้าท้องไม่สัมพันธ์กับอายุครรภ์ มีภาวะ IUGR
- วัดระดับหน้าท้องมากกว่า 35 เซนติเมตร / หนทางคลอดแคบ / เชิงกรานแคบ
- มีเลือดสดๆออกทางช่องคลอด
- น้ำคร่ำมีลักษณะสีเขียว
- สัญญาณชีพผิดปกติ มีไข้
- ครรภ์แฝด /ครรภ์แฝดน้ำ
- เคยผ่าตัดคลอดทางหน้าท้อง
- Placenta previa หรือ Abruptio Placenta
- ซีด HCT น้อยกว่า 33 Vol. %
- ผู้ป่วยทางจิต ไม่ให้ความร่วมมือ
- มีความผิดปกติ พิการขา ข้อสะโพกหักอันเป็นอุปสรรคต่อการคลอด มารดาอายุต่ำกว่า 15 ปี / มากกว่า 35 ปี
- มีประวัติคลอดยาก / เด็กตายในครรภ์ / ตายคลอด / ตายปริกำเนิด หรือมีภาวะแทรกซ้อนหลังคลอด เช่น ตกเลือดหลังคลอด
- สายสะดือย้อยหรือโผล่
- มดลูกหดรัศตัวรุนแรง หรือแข็งตัวนานผิดปกติ

	โรงพยาบาลสุทธาเวช คณะแพทยศาสตร์ มหาวิทยาลัยมหาสารคาม		
	วิธีปฏิบัติงาน	เอกสารเลขที่	หน้า 5 จาก 7
	เรื่อง : การรับใหม่ผู้มาคลอด	SDVH-WI-LR-001	วันที่เริ่มใช้
		แก้ไขครั้งที่ : 00 --/--/--	1 เมษายน 2564
ผู้จัดทำ : นางธนันท์ ศรีสารคาม	หน่วยงาน : ห้องคลอด		
ผู้ตรวจสอบ : นางปาริชาติ ดอนบรรจง	ผู้อนุมัติ : นางปาลิตา พูลเพิ่ม		

- สามีเป็นชาวต่างชาติ / หรือเป็นผู้คลอดต่างชาติ ที่ไม่ใช่คนเอเชีย (มีหมู่เลือด RH ไม่เหมือนกัน)
- ดูแลให้ผู้คลอดนอนพักบนเตียงรอกคลอด และจัดสิ่งแวดล้อมให้สะดวกต่อกิจกรรมการพยาบาล
- ลงทะเบียนรับใหม่ของห้องคลอด

6.2 พยาบาลหัวหน้าเวร ปฏิบัติดังนี้


- 1) ตรวจสอบความถูกต้องของเอกสาร ประกอบด้วย บัตรประจำตัวประชาชนผู้มาคลอด และสามี บัตรสิทธิการรักษาต่าง ๆ บัตร OPD card สมุดฝากครรภ์ และใบส่งตัว (ใบ Refer) ถ้ามี
- 2) แจ้งให้พยาบาลในทีมปฏิบัติตามแผนการพยาบาลและแผนการรักษาของแพทย์พร้อมประเมินผล
- 3) ติดต่อประสานงานต่าง ๆ

6.3 ผู้ช่วยเหลือผู้ป่วย

- 1) ทำความสะอาดเตียงรับใหม่ผู้คลอด เตรียมเตียงสำหรับ รับผู้คลอดรายใหม่
- 2) เตรียมเครื่องมือ เครื่องให้ ในห้องรับใหม่ให้พร้อมใช้อยู่เสมอ
- 3) เตรียมน้ำดื่ม สำหรับผู้มาคลอด
- 4) ดูแลความสะอาดทั่วไปของหน่วยงาน
- 5) ช่วยติดต่อเวชระเบียนเพื่อทำบัตร ในกรณีผู้ป่วยไม่มีญาติ
- 6) ช่วยอำนวยความสะดวกอื่น ๆ ตามที่ได้รับมอบหมาย

6.4 แพทย์ ตรวจสอบอาการ ประเมินความเสี่ยงของผู้มาคลอดและวินิจฉัย หลังจากได้รับรายงานอาการเบื้องต้น

- 1) ตรวจสอบอัลตราซาวด์ในรายที่ไม่แน่ใจส่วนน่าว่าเป็นศีรษะหรือไม่ และในรายที่ไม่สามารถฟังเสียงหัวใจทารกในครรภ์ได้ และในรายที่มีภาวะเสี่ยงอื่น ๆ หรือตามดุลยพินิจของแพทย์
- 2) ให้แผนการรักษาตามอาการและการวินิจฉัย
- 3) ตรวจสอบเย็บ และประเมินอาการเป็นระยะ ๆ

	โรงพยาบาลสุทธาเวช คณะแพทยศาสตร์ มหาวิทยาลัยมหาสารคาม		
	วิธีปฏิบัติงาน เรื่อง : การรับใหม่ผู้มาคลอด	เอกสารเลขที่ SDVH-WI-LR-001	หน้า 6 จาก 7
		แก้ไขครั้งที่ : 00 --/--/--	วันที่เริ่มใช้ 1 เมษายน 2564
	ผู้จัดทำ : นางธนนันท์ ศรีสารคาม	หน่วยงาน : ห้องคลอด	
ผู้ตรวจสอบ : นางปาริชาติ ดอนบรรจง	ผู้อนุมัติ : นางปาลิตา พูลเพิ่ม		

7. ขั้นตอนการให้บริการ

- 7.1 การซักประวัติผู้มาคลอด
- 7.2 การตรวจร่างกายและประเมินสัญญาณชีพผู้มาคลอด
- 7.3 ประเมินความเสี่ยงทางด้านร่างกายและจิตใจของผู้มาคลอด
- 7.4 ดูแลและให้การพยาบาลความสบายและบริการทั่วไป
- 7.5 ตรวจสอบเอกสารต่าง ๆ รายงานหัวหน้าพยาบาลและรายงานแพทย์
- 7.6 แพทย์ตรวจอาการ ประเมิน วินิจฉัยและให้แผนการรักษา

8. เอกสารอ้างอิง

มาลีวัลย์ เลิศสาครศิริ. (2554). การพยาบาลหญิงตั้งครรภ์ที่มีภาวะแทรกซ้อน ฉบับปรับปรุง. พิมพ์ครั้งที่1. กรุงเทพฯ: โรงพิมพ์อัสสัมชัญ.


ศิริวรรณ แสงอินทร์.(2557).การพยาบาลมารดาที่มีการคลอดยากและการช่วยคลอด.พิมพ์ครั้งที่1. ชลบุรี:คณะพยาบาลศาสตร์ มหาวิทยาลัยบูรพา.

ศรีเกียรติ อนันต์สวัสดิ์.(2557). การพยาบาลสูติศาสตร์เล่ม3. นนทบุรี: โครงการสวัสดิการวิชาการ สถาบันพระบรมราชชนกกระทรวงสาธารณสุข.

สุภาพ ไทยแท้.(2555). การพยาบาลสูติศาสตร์:ภาวะผิดปกติในระยะคลอด. กรุงเทพฯ: สำนักพิมพ์แห่งจุฬาลงกรณ์มหาวิทยาลัย.

9. ภาคผนวก

- แบบประเมินความเสี่ยงต่อการคลอด

	โรงพยาบาลสุทธาเวช คณะแพทยศาสตร์ มหาวิทยาลัยมหาสารคาม		
	วิธีปฏิบัติงาน เรื่อง : การรับใหม่ผู้มาคลอด	เอกสารเลขที่ SDVH-WI-LR-001	หน้า 7 จาก 7
		แก้ไขครั้งที่ : 00 --/--/--	วันที่เริ่มใช้ 1 เมษายน 2564
	ผู้จัดทำ : นางธนนันท์ ศรีสารคาม	หน่วยงาน : ห้องคลอด	
ผู้ตรวจสอบ : นางปาริชาติ ดอนบรรจง	ผู้อนุมัติ : นางปาลิตา พูลเพิ่ม		

คณะผู้จัดทำ

- | | | |
|----------------------|-----------|---|
| 1. คณะอาจารย์ | | ภาควิชาการพยาบาลมารดาทารกและการผดุงครรภ์
คณะพยาบาลศาสตร์ มหาวิทยาลัยมหาสารคาม |
| 2. อาจารย์ ดร.สุเปีย | วิริไฟ | พยาบาลวิชาชีพชำนาญการ(ด้านการสอน)
กลุ่มวิชาการพยาบาลมารดาทารกและการผดุงครรภ์
วิทยาลัยพยาบาลศรีมหาสารคาม กระทรวงสาธารณสุข |
| 3. อาจารย์อรุณี | ศรีสุยี่ง | พยาบาลวิชาชีพชำนาญการพิเศษ(ด้านการสอน)
กลุ่มวิชาการพยาบาลมารดาทารกและการผดุงครรภ์
วิทยาลัยพยาบาลศรีมหาสารคาม กระทรวงสาธารณสุข |
| 4. นางธนนันท์ | ศรีสารคาม | พยาบาลวิชาชีพ |
| 5. นางสาวผกาพรรณ | ฝนดี | พยาบาลวิชาชีพ |
| 6. นางชุติมา | สีบสุนทร | พยาบาลวิชาชีพ |

